



預拌混凝土價格及產銷情形說明

經濟部工業局
110年11月05日



目錄

壹、預拌混凝土產量

貳、預拌混凝土價格

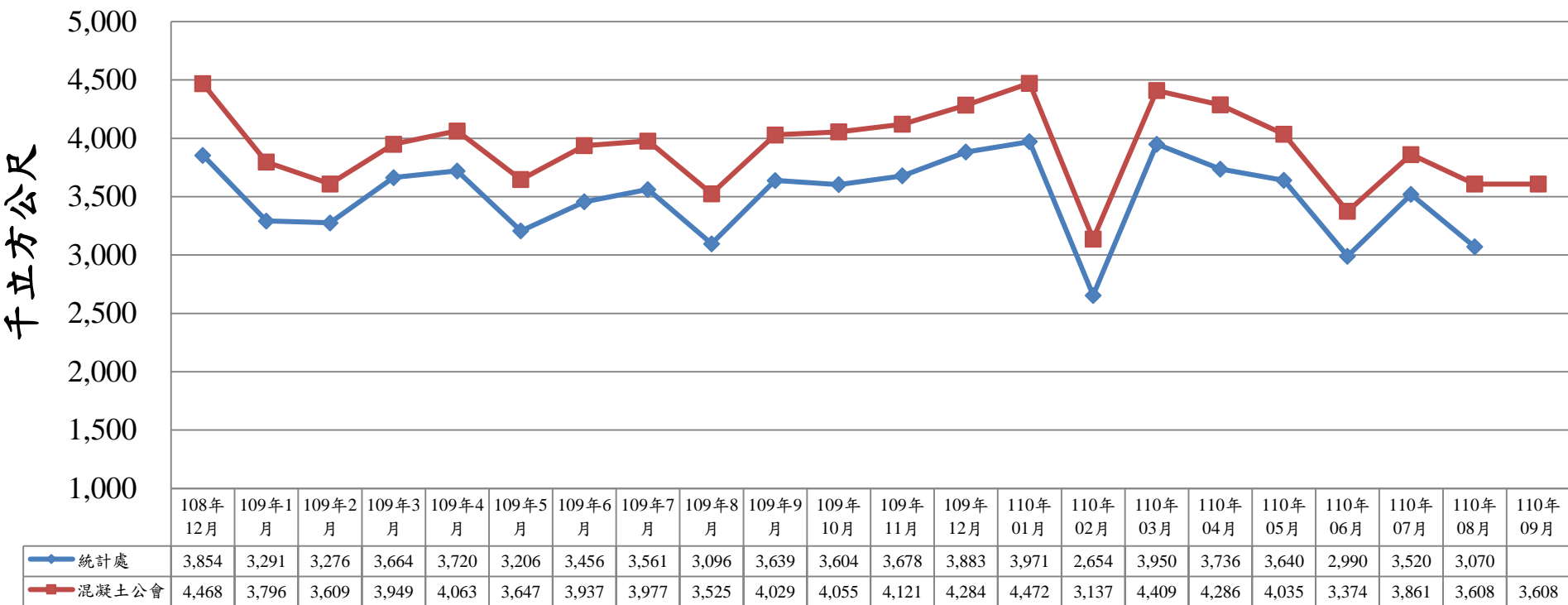
參、結語



壹、預拌混凝土產量

依據經濟部統計處及混凝土公會資料顯示，110年1-9月全國混凝土產量約**3,114萬**立方公尺，較109年同期(**3,091萬**)增加約**23萬**立方公尺(成長**0.74%**)，目前混凝土持續穩定供應。

108年12月至110年9月預拌混凝土產量統計表



資料來源：經濟部統計處工業生產統計月報、台灣區預拌混凝土工業同業公會

壹、預拌混凝土產量

110年09月各縣市預拌混凝土產量統計表

單位：萬立方公尺

北區					中區					南區			東區		合計	
宜蘭	基隆	雙北	桃園	新竹	苗栗	台中	南投	彰化	雲林	嘉義	台南	高雄	屏東	花蓮		台東
6.7	3.01	36.23	31.5	12.0	14.0	38.66	7.0	26.75	7.41	18.1	27.0	10.48	11.12	5.5	4.1	360.80
A					55.49											
B					41.10											
C					32.80											

資料來源：台灣區預拌混凝土工業同業公會

資料開放：[https://www.moeaidb.gov.tw/opendata/06/Ready-mixed concrete production data.csv](https://www.moeaidb.gov.tw/opendata/06/Ready-mixed%20concrete%20production%20data.csv)

並配合納入礦務局「土石資源服務平台」，以提供外界砂石產業鏈完整透明之產銷資訊。



貳、預拌混凝土價格

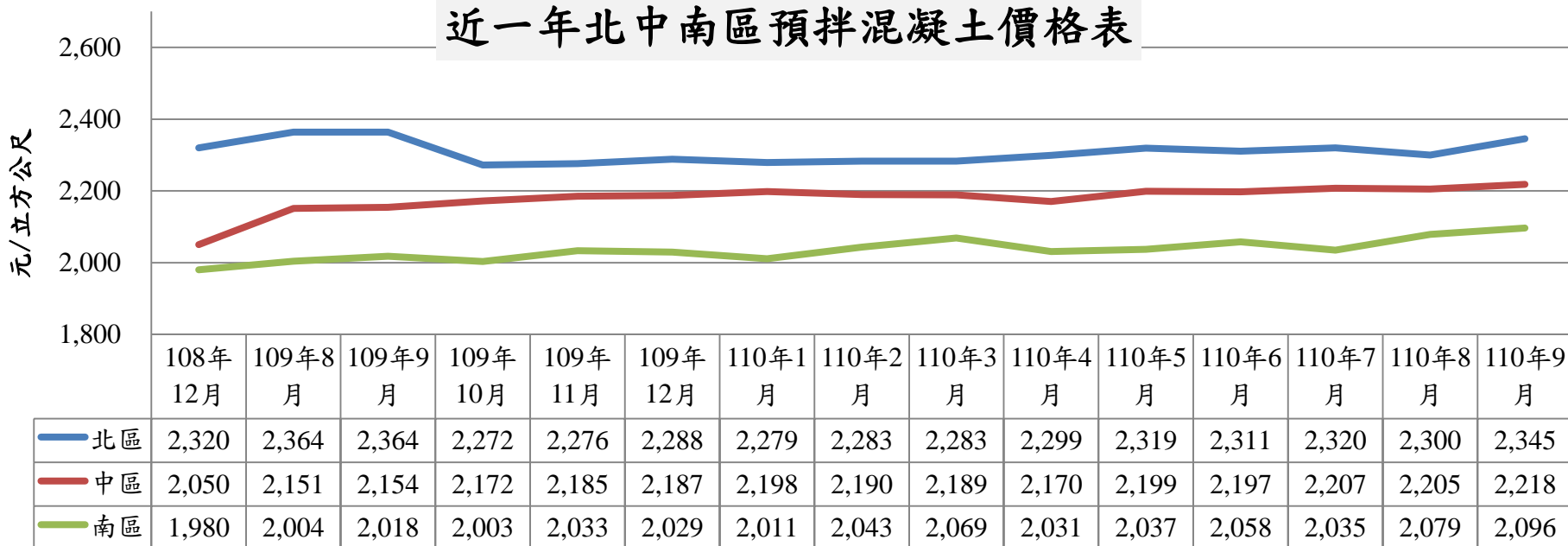
預拌混凝土原物料價格及供需

- 砂石：供需平穩。
- 爐石粉：109年至今中聯售價維持平盤。
- 飛灰：經國營會109.03.02會議協調，後續採固定價格辦理。
- 水泥：經洽部分廠商表示因進口煤炭價格、原物料海運費上升、增設環保設備及徵收礦石稅等，110.05.01起調漲50元/噸。煤炭今年9月CFR價格與5月相比，漲幅44%，水泥成本每噸增加110元，且煤炭價格及船運費仍繼續成長，故部分水泥廠9月起每噸調漲100元以上。

預拌混凝土價格及供需

- 110年09月預拌混凝土價格較110年08月價格變動0.8~1.9%，整體產品及其原物料價格尚屬平穩，且穩定供應市場所需。

近一年北中南區預拌混凝土價格表



貳、預拌混凝土價格

□ 預拌混凝土電訪價格及大宗市場價格比較

- 經混凝土公會表示，市場價格依客戶需求差異調整，包括運距、工程需求量、性質及供應時長等，漲跌幅及詢價差異範圍在5%(約50~100元)以內尚屬合理。

調查項目		單位	110.08 (A)工程會 價格資料庫	110.09 (B)工程會 價格資料庫	漲跌金額 (元) (1)=(B)-(A)	漲跌幅(%) (1)/(A)	110.08電話 調查均價 (元)(E)	110.09電話 調查均價 (元)(D)	漲跌金額 (元)(2) =(D)-(C)	漲跌幅 (%) (2)/(C)
產品，預拌 混凝土材料 費， 210kg/cm² ， 第1型水泥， 工地交貨	北	元 /M3	2,300	2,345	45	1.96	2,361	2,406	45	1.91
	中	元 /M3	2,205	2,218	13	0.59	2,281	2,299	18	0.79
	南	元 /M3	2,079	2,096	17	0.82	2,275	2,292	17	0.75
	花	元 /M3	2,015	2,019	4	0.20	2,062	2,088	26	1.26
	東	元 /M3	1,870	1,850	-20	-1.07	1,938	1,925	-13	-0.67
產品，預拌 混凝土材料 費， 280kg/cm² ， 第1型水泥， 工地交貨	北	元 /M3	2,493	2,531	38	1.52	2,494	2,525	31	1.24
	中	元 /M3	2,387	2,395	8	0.34	2,572	2,583	11	0.43
	南	元 /M3	2,258	2,258	0	0.00	2,436	2,445	9	0.37
	花	元 /M3	2,222	2,206	-16	-0.72	2,293	2,280	-13	-0.57
	東	元 /M3	2,090	2,090	0	0.00	2,046	2,061	15	0.73

資料來源：行政院公共工程委員會電訪大宗資材營造廠近期購買預拌混凝土之市場價格

參、結語

■ 穩定供應：

依據經濟部統計處及混凝土公會資料顯示，110年1-9月全國混凝土產量約**3,114立方公尺**，較109年同期**(3,091萬)**增加約23萬立方公尺**(成長0.74%)**，目前混凝土持續穩定供應。

■ 價格監控：

- 1.經向預拌混凝土公會瞭解，因市場價格依客戶需求差異調整，市場價格依客戶需求差異調整，包括運距、工程需求量、性質及供應時長等，漲跌幅及詢價差異範圍在5%(約50~100元)以內尚屬合理。
- 2.將持續向預拌混凝土業者瞭解預拌混凝土及其原物料價格與供需波動情形，並即時向相關單位反映，保持橫向聯繫，找出關鍵問題並協助解決。



附件、吳委員質詢內容回應

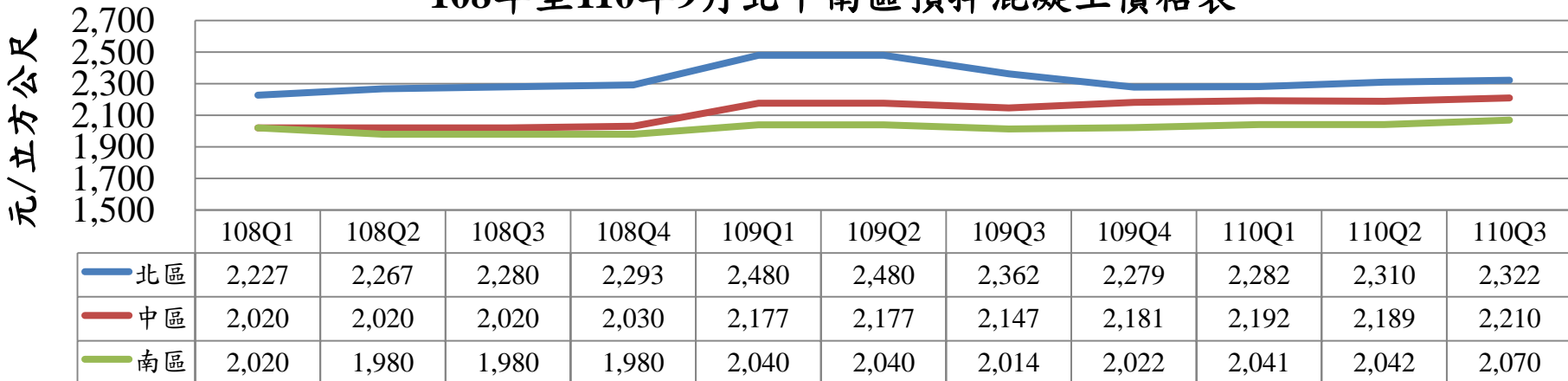
■ Q：110.10.31吳委員思瑤指出預拌混凝土價格從108年2,200元/M³，漲價至110年8月2,800元/M³，漲幅高達27%？

- 經查主要廠商價格(如右圖)，近期價格查無委員所稱高達2,800元/M³，恐為特殊規格混凝土。
- 混凝土為期貨價格，因107年底起混凝土原料價格及運費上揚，逐步反映在市場售價上，爰110年10月混凝土價格較108年調漲約14.2-24.8%。
- 自108年以來，政府已陸續採取因應措施控管混凝土原料(砂石、飛灰、爐石粉等)標售價格，平抑物價，目前預拌混凝土價格已趨於平穩。
- 混凝土價格會同步調查混凝土製造商及公共工程營造商價格比對，每月詢價波動範圍約±5%。

預拌混凝土主要廠商詢價調查表

地區	108年	109年	110年10月
北區	1,976-2,103	2,338-2,432	2,468-2,594
中區	1,712-1,784	1,921-2,004	2,125-2,225
南區	1,670-1,768	1,899-1,984	1,981-2,178

108年至110年9月北中南區預拌混凝土價格表



資料來源：行政院公共工程委員會-大宗資材市場趨勢分析-預拌混凝土210kgf/cm²營造廠近期購買之市場行情價格



附件、吳委員質詢內容回應

- 砂石原料及成品之**運費**占砂石出口方總價近**50%**。
- 空污法修正，**淘汰老舊**車輛，造成運費上漲。

- 108年底台電飛灰**標售**價格上揚，且**民營**電廠價格亦有**跟隨性**。

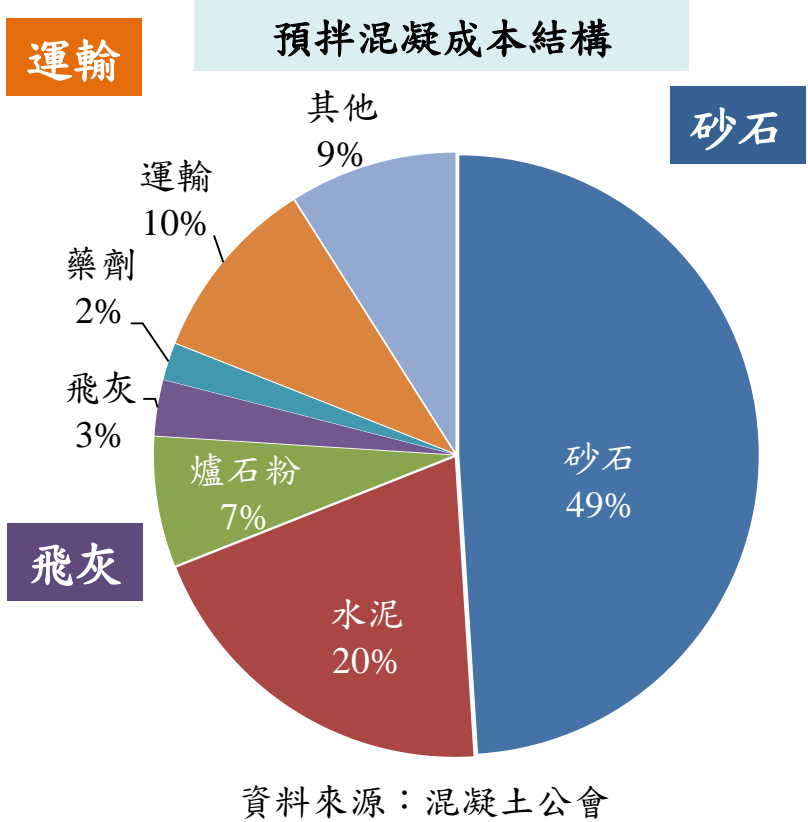
因應措施：

- 為避免飛灰標售價格不斷提高，**109.3.2**起台電電廠飛灰由標售改為**固定**價格。

- 中聯爐石粉109年較107年上揚約**203-231元/噸**，連

因應措施：

- 經109.3.2會議協調，未來中聯爐石粉價格如需調整，須先**報部**協商。
- 109年至今售價**維持平盤**。



- 107年底砂石供應短缺，價格上揚。
- 過去採**標售**制，砂石原料價格波動大。

因應措施：

- 108年起持續控管並確保砂石供需穩定。
- 為避免河川砂石標售價格不斷提高，**108.5.24**起由標售改為固定價格申購。

- 因進口煤炭價格、海運費上升、增設環保設備及徵收礦石稅等，110.05.01起**調漲50元/噸**。
- 煤炭110年9月CFR價格與5月相比，漲幅44%，水泥成本每噸增加110元，且**煤炭價格**及**船運費**仍繼續成長，故部分水泥廠110.9月起每噸**調漲100元**以上。