



預拌混凝土價格及產銷情形說明

經濟部產業發展署

113年09月02日



目錄

壹、預拌混凝土產量

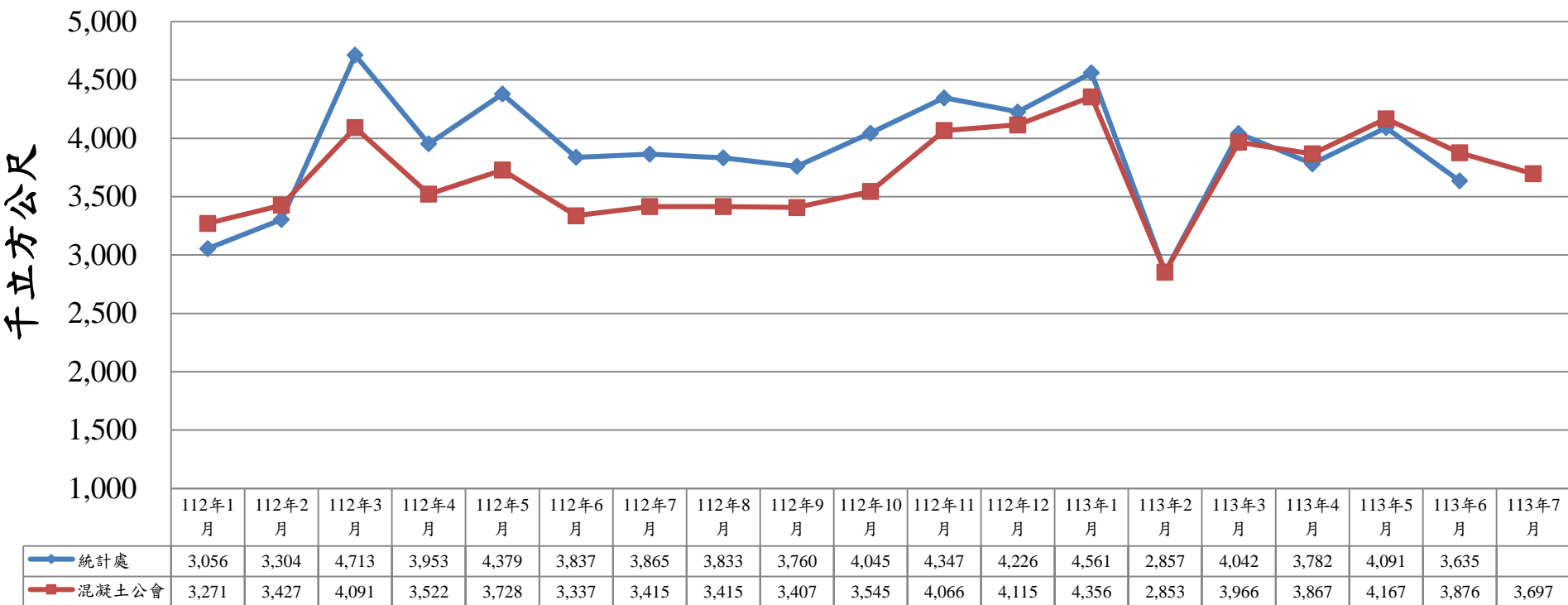
貳、預拌混凝土價格

參、結語

壹、預拌混凝土產量

依據經濟部統計處及混凝土公會資料顯示，因113年1-7月全國混凝土產量約 **2,667萬** 立方公尺，較112年同期(**2,711萬**)減少約44萬立方公尺(**減少1.6%**)，目前混凝土持續穩定供應。

112年1月至113年7月預拌混凝土產量統計表



資料來源：經濟部統計處工業生產統計月報、台灣區預拌混凝土工業同業公會

壹、預拌混凝土產量

113年7月各縣市預拌混凝土產量統計表

單位：萬立方公尺

北區					中區					南區			東區		合計	
宜蘭	基隆	雙北	桃園	新竹	苗栗	台中	南投	彰化	雲林	嘉義	台南	高雄	屏東	花蓮		台東
6.8	3.85	37.6	22.7	15.4	10.0	32.68	5.9	16.0	10.56	21.1	36.4	14.93	9.83	3.48	3.9	369.68
A					50.1											
B					37.95											
C					30.5											

資料來源：台灣區預拌混凝土工業同業公會

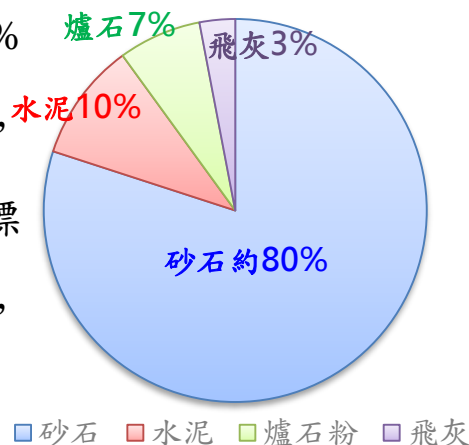
資料開放：[https://www.moeaidb.gov.tw/opendata/06/Ready-mixed concrete production data.csv](https://www.moeaidb.gov.tw/opendata/06/Ready-mixed%20concrete%20production%20data.csv)

並配合納入經濟部地質調查及礦業管理中心「土石資源服務平台」，以提供外界砂石產業鏈完整透明之產銷資訊。

預拌混凝土原物料價格及供需

- 砂石(元/噸)：北(400)、中(374)、南(287)、東(289)與上月相較持平(1.05%內)，較去年均價波動幅度平穩(2.47%內)。目前價格**尚屬平穩**
- 爐石粉：**近期**中聯公司因成本上漲(原料到廠價格、電力、維修及人力)，故**調漲100元/噸**
- 飛灰：為避免飛灰標售價格不斷提高，109年3月2日起台電電廠飛灰由標售改為**固定價格**
- 水泥：國內水泥價格113年7月2,850元/公噸，尚屬平穩，另為穩定物價，**減半**徵收貨物稅(**160元/噸**)措施已**延長至113年9月底**

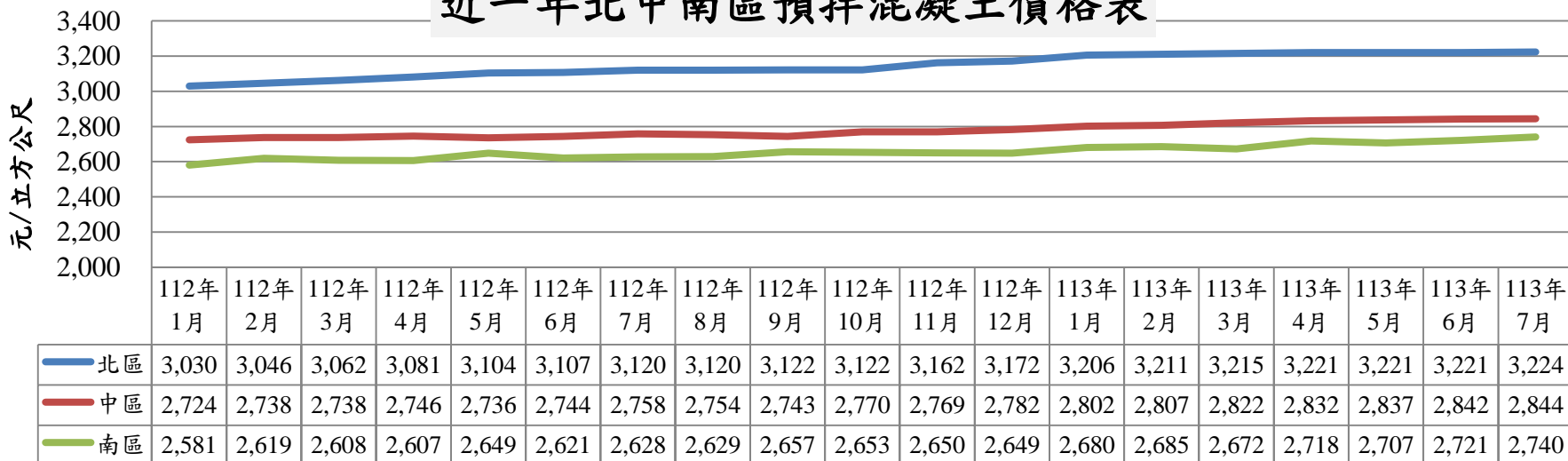
預拌混凝土配比



預拌混凝土價格及供需

- 受國內水泥與進口爐石粉價格仍維持高檔，電價、原料及成品運費調漲等因素，113年7月預拌混凝土價格較113年6月價格變動**0.07~0.7%**，將持續向業者瞭解預拌混凝土及其原物料價格與供需波動情形。

近一年北中南區預拌混凝土價格表



資料來源：行政院公共工程委員會-大宗資材市場趨勢分析-預拌混凝土280kg/cm²營造廠近期購買之市場行情價格

貳、預拌混凝土價格

預拌混凝土電訪價格及大宗市場價格比較

- 經混凝土公會表示，市場價格依客戶需求差異調整，包括運距、工程需求量、性質及供應時長等，漲跌幅及詢價差異範圍尚屬合理。

調查項目		單位	113.06 (A)工程會 價格資料 庫	113.07 (B)工程會 價格資料 庫	漲跌金額 (元) (1)=(B)- (A)	漲跌幅(%) (1)/(A)	113.06電話 調查均價 (元)(C)	113.07電 話調查均 價(元)(D)	漲跌金額 (元)(2) =(D)-(C)	漲跌幅(%) (2)/(C)
產品，預拌 混凝土材料 費， 210kg/cm² ， 第1型水泥， 工地交貨	北	元 /M3	3,027	3,027	0	0.00	3,148	3,107	-41	-1.30
	中	元 /M3	2,660	2,662	2	0.08	3,020	3,024	4	0.13
	南	元 /M3	2,529	2,527	-2	-0.08	2,734	2,715	-19	-0.69
	花	元 /M3	2,383	2,394	11	0.46	2,623	2,618	-5	-0.19
	東	元 /M3	2,057	2,071	14	0.68	2,042	2,101	59	2.89
產品，預拌 混凝土材料 費， 280kg/cm² ， 第1型水泥， 工地交貨	北	元 /M3	3,221	3,224	3	0.09	3,385	3,361	-24	-0.71
	中	元 /M3	2,842	2,844	2	0.07	3,123	3,067	-56	-1.80
	南	元 /M3	2,721	2,740	19	0.70	2,998	3,015	17	0.55
	花	元 /M3	2,575	2,582	7	0.27	2,735	2,732	-3	-0.11
	東	元 /M3	2,279	2,293	14	0.61	2,339	2,500	161	6.88

資料來源：行政院公共工程委員會電訪大宗資材營造廠近期購買預拌混凝土之市場價格

參、結語

- **穩定供應**：依據經濟部統計處及混凝土公會資料顯示，因113年1-7月全國混凝土產量約 **2,667萬** 立方公尺，較112年同期(**2,711萬**)減少約44萬立方公尺(**減少1.6%**)，目前混凝土持續穩定供應。
- **價格監控**：
 - 1.經向預拌混凝土公會瞭解，因市場價格依客戶需求差異調整，包括運距、工程需求量、性質及供應時長等，漲跌幅及詢價差異範圍在5%以內，尚屬合理。
 - 2.為穩定物價，**減半**徵收貨物稅(**160元/噸**)措施已**延長**至**113年9月底**，將持續觀察國際煤炭及運費價格波動，俾利評估於屆期後，該措施是否有延長之需要。
 - 3.受國內水泥與進口爐石粉仍維持高檔，電價、原料及成品運費調漲等因素，113年7月預拌混凝土價格較113年6月價格變動**0.07~0.7%**，將持續向業者瞭解預拌混凝土及其原物料價格與供需波動情形。